

Из зимы в лето

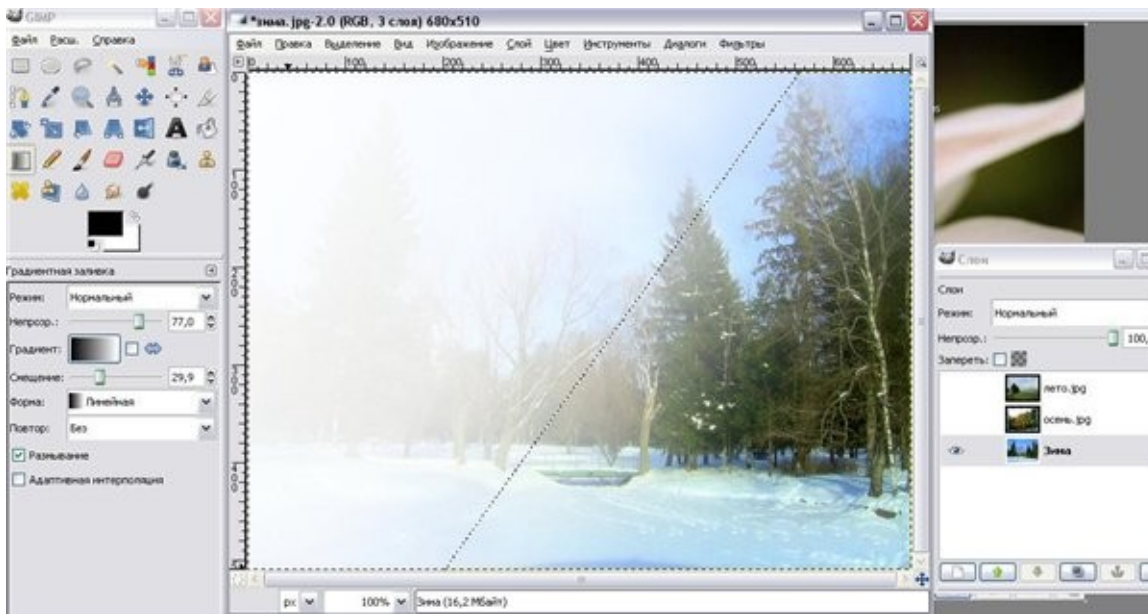
Открываем изображение Зимы, поверх перетаскиваем изображение Лета. (можно добавить и Осень)



Отключаем видимость слоёв Лето-Осень, в слое Зима переходим в Быструю маску

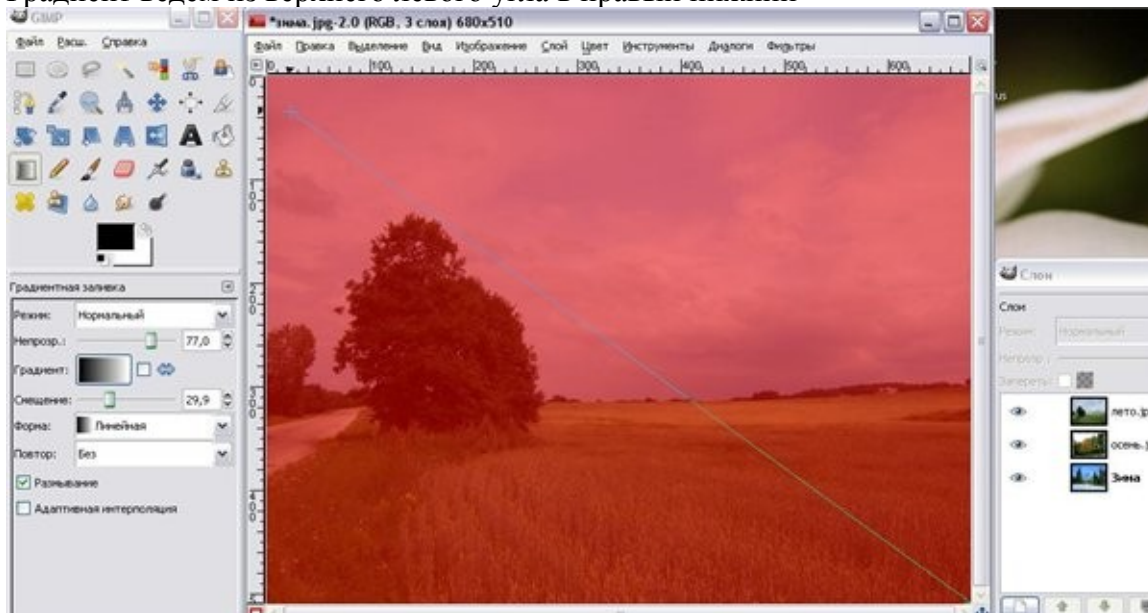


Затем выбираем инструмент Градиент и проводим из нижнего правого угла в верхний левый, Отключить Быструю маску, на картинке появится выделение, нажимаем 2-3 раза кнопку Delet, часть картинки исчезает



Выделение -- Снять

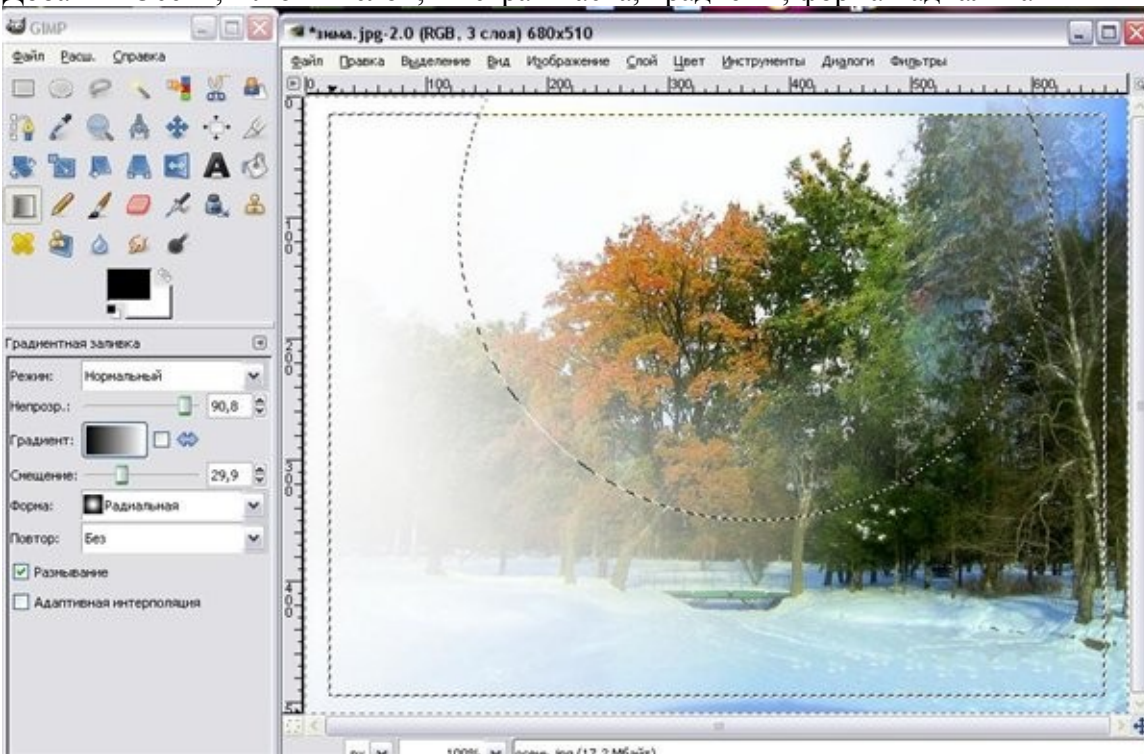
Теперь переключаемся в слой Лето, включаем Быструю маску, проделываем тот же путь, но Градиент ведём из верхнего левого угла в правый нижний



Получится примерно так



Добавим Осень, включим слой, Быстрая маска, Градиент, форма Радиальная



выходим из маски, жмём Delet, снимаем выделение.



Урок взят с сайта:<http://www.domashnie-posidelki.ru/forum/73-1280-1>